

# *Рисуем просто*

*творческий мастер-класс для самых маленьких*





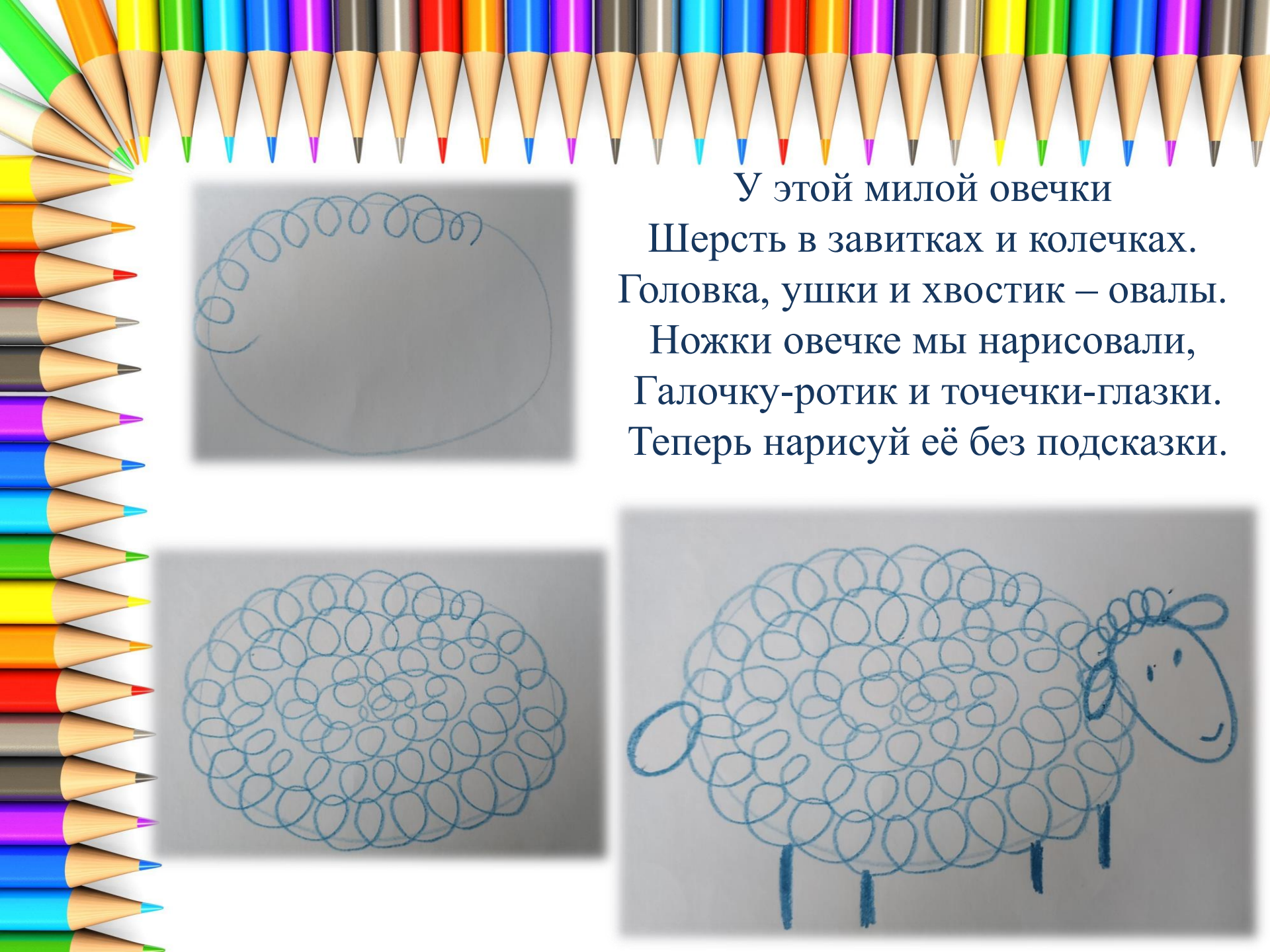
Завиток за завитком! Что получится потом?



Обведём кружки, закрасим,  
Нарисуем ротик, глазки,  
Ножки усики, и вот...  
Гусеница к нам ползёт!







У этой милой овечки




Шерсть в завитках и колечках.

Головка, ушки и хвостик – овалы.

Ножки овечке мы нарисовали,

Галочку-ротик и точки-глазки.

Теперь нарисуй её без подсказки.






*Кто дом имеет на плечах?*

*Кто носит дом с собою?*

*Его рисуем мы сейчас.*

*Секрет сейчас откроем.*

1. Давай-ка, дружок,  
нарисуем круг.




2. Теперь отправляйся по стрелке  
вперёд,


А снизу и вправо иди по спирали.  
Смотри-ка, мы домик нарисовали.







3. Поменьше кружок –голова, две полоски,  
Шея, животик волнистый и хвостик.






Да это улитка! Рисуем ей рожки.  
Теперь ей не страшно ползти по дорожке!









Большое яйцо. А в нём птичка сидит.  
Совёнок. А ну-ка, посмотрим,  
он спит?

Кружочки – глаза. Треугольники – ушки.  
Чего не хватает совёночку-сплюшке?





Конечно же, лап, клюва, перьев и крыльев!  
В кружочках по точке – глазки открыли.  
Коричневый...жёлтый возьмём карандаш...  
Проснулся и смотрит совёночек наш!






Наверное, хочет совёнок сказать:  
«Пока ещё я не умею летать».





1. Всё тот же овал нарисуем вначале.

Котёнок сидит, и видны лишь две лапки из четырёх кошачьих царпок.



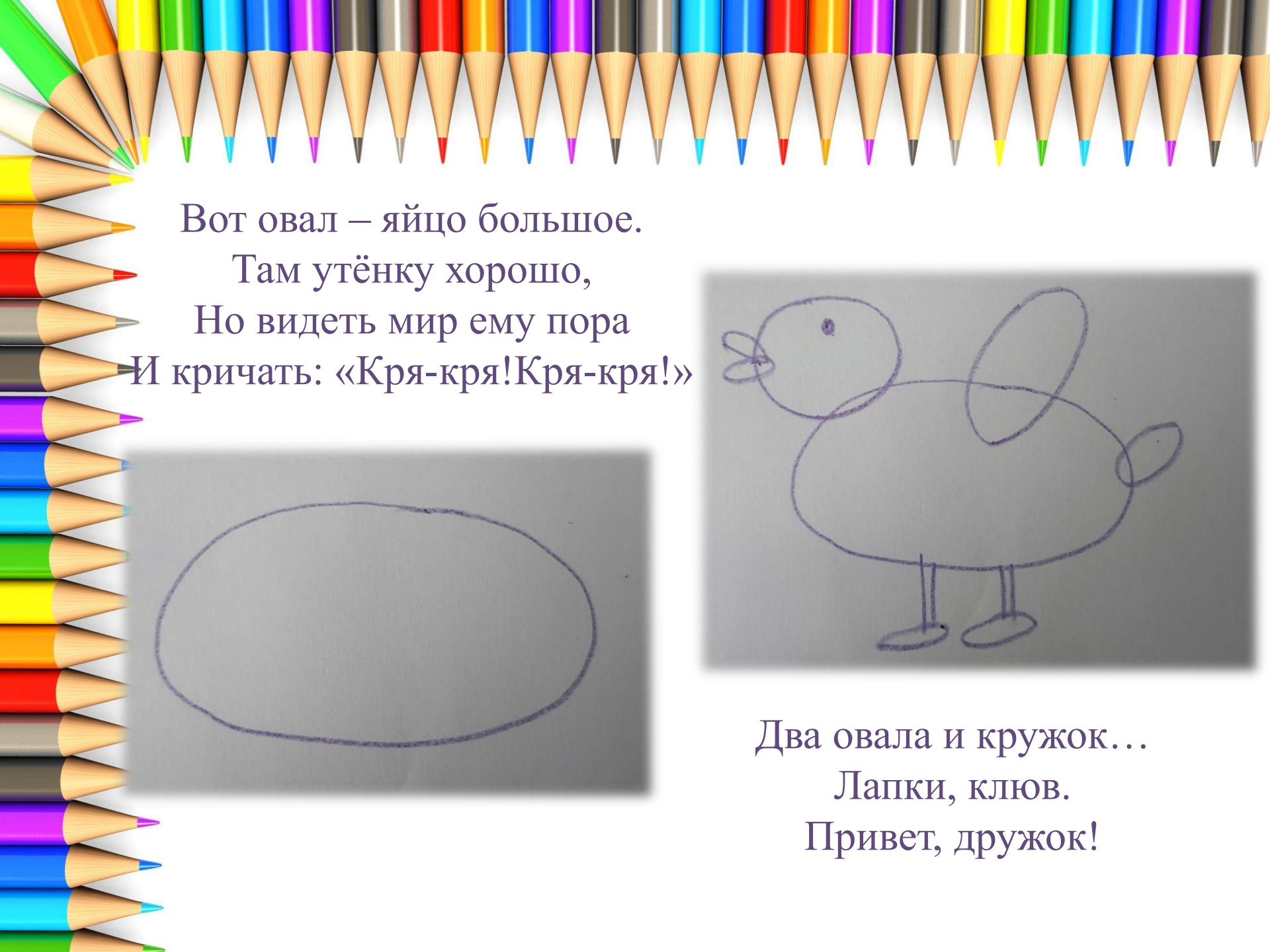
2. Круг – голова, треугольники – ушки, Чёрточки-лапы и хвост – завитушка, Мордочка в круге, подушечки-лапки, А на подушечках – когти-царапки.





Шёрстка в полоску. Какой симпатичный!  
Слышишь, котёнок наш милый мурлычет?






Вот овал – яйцо большое.

Там утёнку хорошо,

Но видеть мир ему пора

И кричать: «Кря-кря!Кря-кря!»

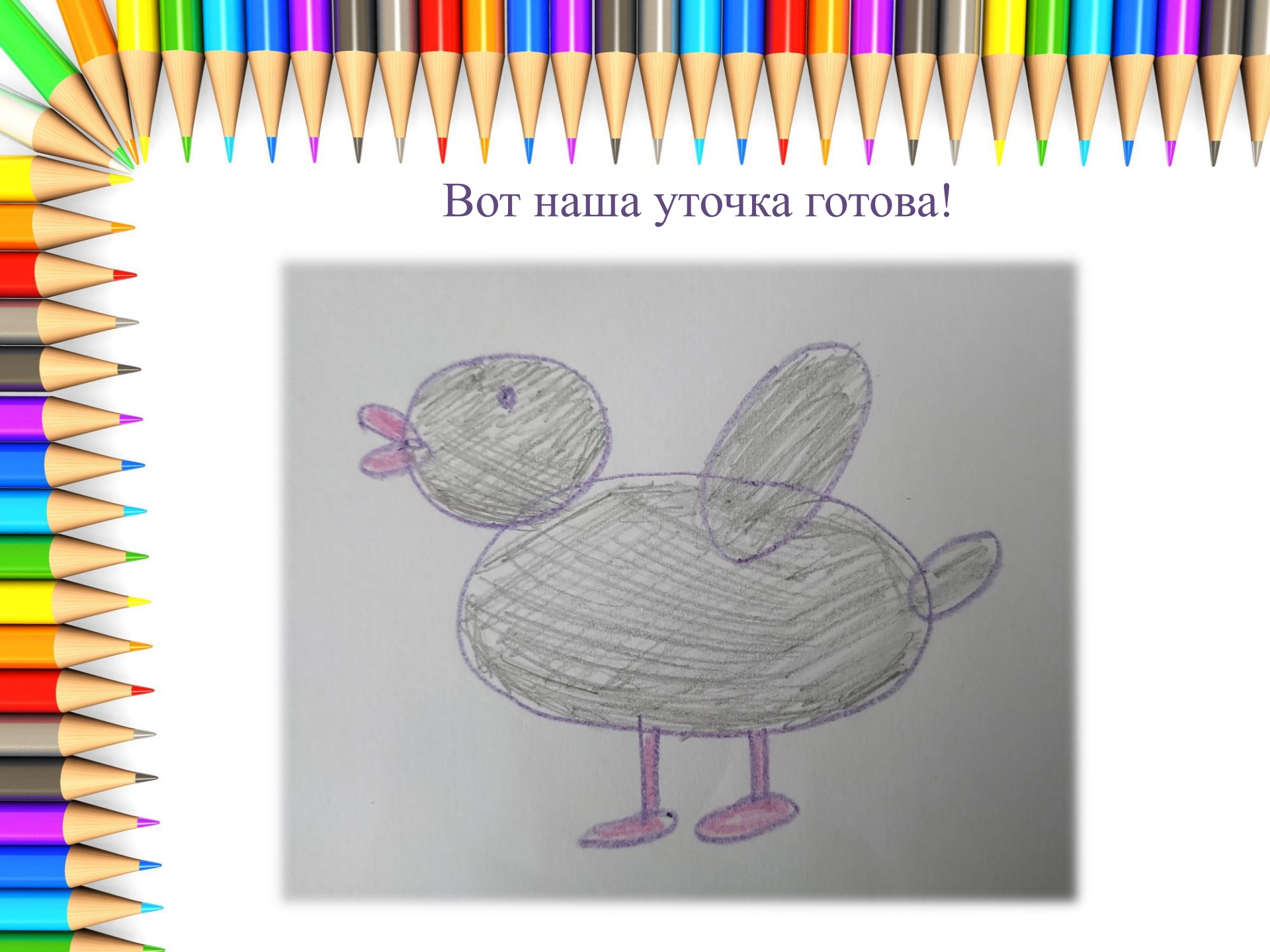


Два овала и кружок...


Лапки, клюв.

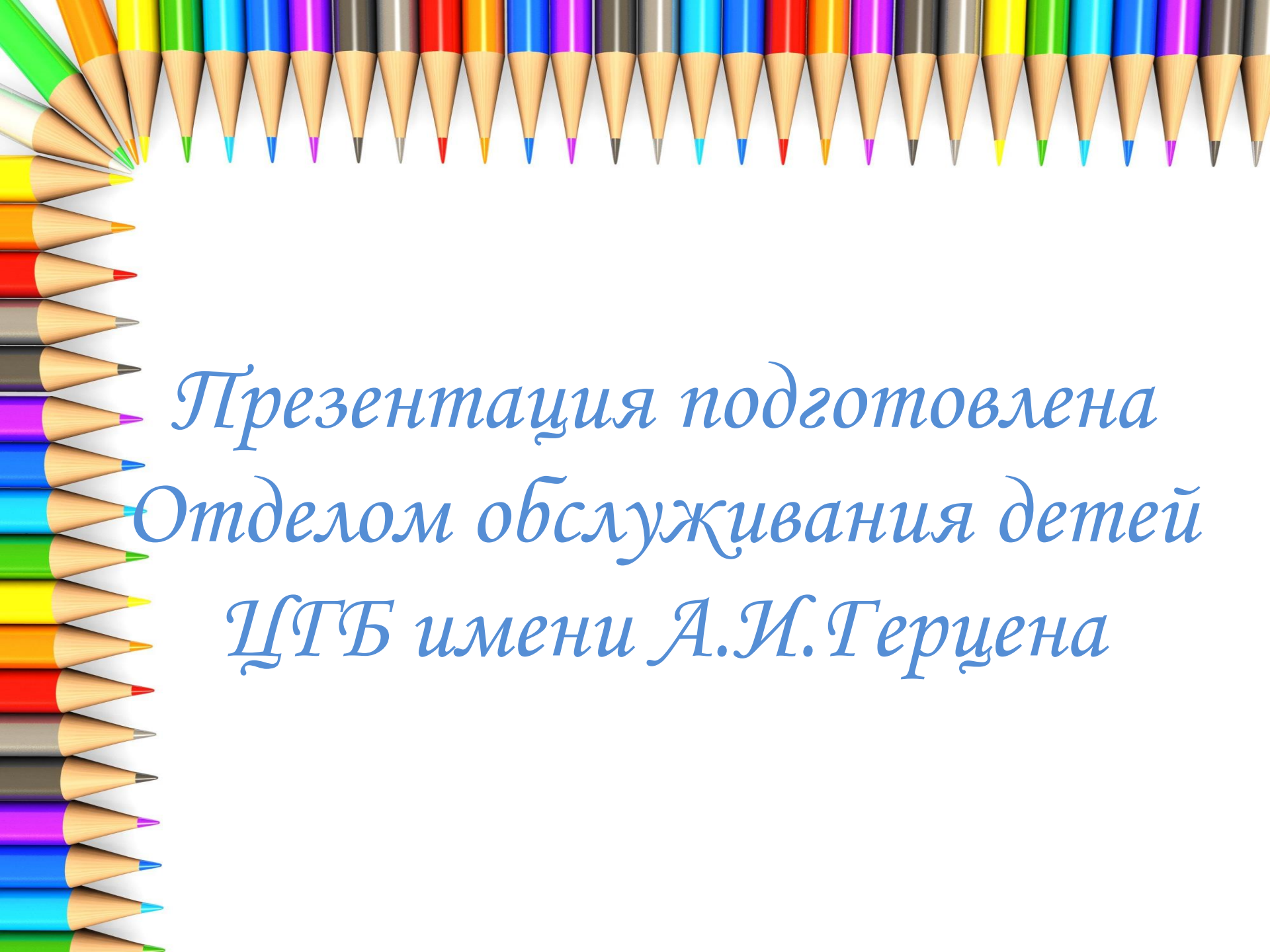
Привет, дружок!





Вот наша уточка готова!





*Презентация подготовлена  
Отделом обслуживания детей  
ЦТБ имени А.И.Герцена*